


Largura x Profundidade x Altura  
1380 x 700 x 900 mm



▶ FHC2-ITET

Qtd.: \_\_\_\_\_  
Item: \_\_\_\_\_  
Pedido: \_\_\_\_\_  
Cliente: \_\_\_\_\_

**DESCRIÇÃO:**

FHC2-lxxxx

Freezer Horizontal em Inox com Duas Portas.  
Linha COMERCIAL

**CARACTERÍSTICAS :**

- ▶ Sistema de refrigeração por forçador de ar;
- ▶ Termocontrolador digital;
- ▶ Corpo interno, frente e laterais em aço inoxidável, demais face em outros materiais;
- ▶ Freezer completo em aço inox AISI 304 (Opcional);
- ▶ Portas em inox;
- ▶ Pés ajustáveis ou rodízios (Opcional);
- ▶ Sistema Frost-Free (Opcional);
- ▶ Acompanha:  
3 pares de trilho por porta  
1 prateleira por porta

**ESPECIFICAÇÕES TÉCNICAS :**

Medidas :	1380 x 700 x 900 mm	
Medidas com embalagem :	1470 x 820 x 1200 mm	
Peso :	100 Kg	
Volume :	0,87 m <sup>3</sup>	
Capacidade em litros :	260 L	
Temperatura de trabalho :	De -20°C a -15°C	
Tensão :	220V 60Hz (~1) - Mono/Bifásica	
Modelo:	Padrão	Frost Free
Potência :	530 W	680 W
Corrente :	3,01 A	3,69 A
Grau de proteção :	IP 22	
Classe climática :	5	
Fluído (Gás) :	R404A	

**CODIFICAÇÃO: FHC2-\_\_\_\_\_**

MATERIAL 3 - TODO EM INOX 304	PORTA I - INOX	INTERIOR T - TRILHOS	TAMPO E - ENCOSTO N - CENTRO S - S/ TAMPO	ESPELHO T - TRASEIRO N - SEM ESPELHO D - TRASEIRO + DIR E - TRASEIRO + ESQ A - TRASEIRO + DIR + ESQ	CUBA C - COM CUBA	CABINE ESQ. E - CABINE ESQUERDA	OPCIONAL M - MÓVEL (COM RODÍZIOS) R - REMOTO	FROST-FREE F - FROST FREE
----------------------------------	-------------------	-------------------------	--	--	----------------------	------------------------------------	--	------------------------------

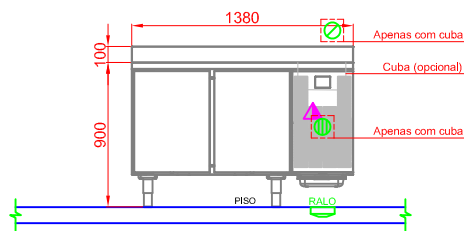
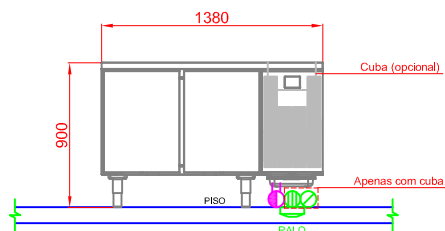
Ex.: FHC2-3ITCNCE - FREEZER HORIZ. COMERCIAL MACOM, AISI 304, 2 PORTAS INOX, TRILHOS, TAMPO CENTRO, SEM ESPELHO, COM CUBA, CABINE ESQ.



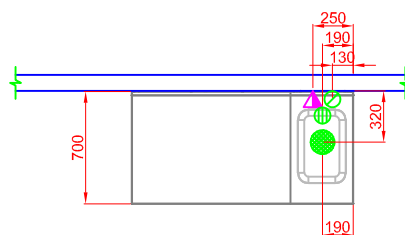
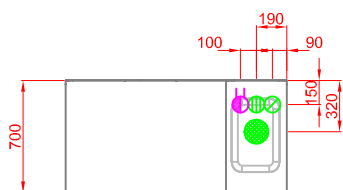
FHC2-ITCN / FHC2-ITCNC

FHC2-ITET / FHC2-ITETC

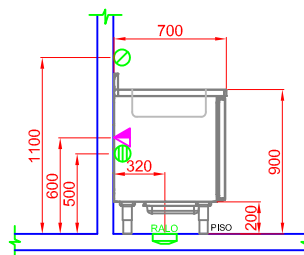
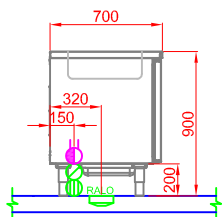
VISTA FRONTAL



VISTA SUPERIOR



VISTA LATERAL



LEGENDA

	Tomada elétrico na parede 220V 60Hz. Padrão de tomada deve estar de acordo com a NBR 14136/02 - 600mm do piso.
	Ponto elétrico no piso, eletroduto rígido de espera e cabos saindo a 1 metro do mesmo. Prever base para proteção do ponto com altura de 40mm. Padrão de tomada de estar de acordo com as normas NBR 14136/02. Alimentação elétrica: 220V 60Hz mono/fásico.
	Ralo sifonado Ø 150mm no piso.
	** Ponto de esgoto na parede Ø2" - altura de 500mm.
	** Ponto de água fria na parede Ø3/4" - altura de 1100mm.
	** Caso a torneira seja de bancada, executar ponto com altura de 600mm.
** PONTOS DE INSTALAÇÃO APENAS PARA EQUIPAMENTOS COM CUBA	

### OBSERVAÇÕES :

- Todas as instalações devem obedecer às normas da ABNT;
- A tomada deve estar dimensionada de acordo com a potência do equipamento;
- Tomada não fornecida pela Macom;
- Posição de pontos sugeridas;
- Medidas em milímetros;
- Desenho sem escala.

### GARANTIA:

Todos os produtos fabricados pela Aços Macom são testados e garantidos, através de sua fábrica e de seus representantes autorizados. O serviço de Assistência Técnica coberto por garantia, será prestado pela Aços Macom ou por um de seus representantes autorizados, de segunda a sexta feira das 08 às 17 horas. Para maiores informações consulte o suporte técnico Macom pelo telefone +55 11 2085-7000 ou pelo site: [www.acosmacom.com.br](http://www.acosmacom.com.br)