

Largura x Profundidade x Altura
1380 x 700 x 900 mm



▶ RHC2-ITET

Qtd. : _____
Item : _____
Pedido : _____
Cliente : _____

DESCRIÇÃO:

RHC2-lxxxx
RHC2-G-xxx - (4 Gavetas)
RHC2-Vxxxx

Refrigerador Horizontal Inox Duas Portas de
Inox, Vidro ou Gavetas
Linha COMERCIAL

CARACTERÍSTICAS :

- ▶ Sistema de refrigeração por forçador de ar;
- ▶ Termocontrolador digital;
- ▶ Corpo interno, frente e laterais em aço inoxidável, demais face em outros materiais;
- ▶ Refrigerador completo em aço inox AISI 304 (Opcional);
- ▶ Portas em inox, vidro ou gavetas (portas de vidro com iluminação em LED);
- ▶ Pés ajustáveis ou rodízios (Opcional);
- ▶ Sistema Frost-Free (Opcional);
- ▶ Acompanha:
3 pares de trilho por porta
1 prateleira por porta

ESPECIFICAÇÕES TÉCNICAS :

Medidas :	1380 x 700 x 900 mm	
Medidas com embalagem :	1470 x 820 x 1200 mm	
Peso :	97 Kg	
Volume :	0,87 m ³	
Capacidade em litros :	260 L	
Temperatura de trabalho :	De 1°C a 10°C	
Tensão :	220V 50/60Hz (~1) - Mono/Bifásica	
Modelo:	Padrão	Frost Free
Potência :	371 W	521 W
Corrente :	2,1 A	2,8 A
Grau de proteção :	IP 22	
Classe climática :	5	
Fluído (Gás) :	R134a	

CODIFICAÇÃO: RHC2-_____

MATERIAL 3 - TODO EM INOX 304	PORTA I - INOX V - VIDRO (COM ILUMINAÇÃO) G - GAVETA	INTERIOR T - TRILHOS	TAMPO E - ENCOSTO C - CENTRO S - S/ TAMPO	ESPELHO T - TRASEIRO N - SEM ESPELHO D - TRASEIRO + DIR E - TRASEIRO + ESQ A - TRASEIRO + DIR + ESQ	CUBA C - COM CUBA	CABINE ESQ. E - CABINE ESQUERDA	OPCIONAL M - MÓVEL (COM RODÍZIOS) R - REMOTO	FROST-FREE F - FROST FREE
---	--	--------------------------------	---	---	-----------------------------	---	---	-------------------------------------

Ex.: RHC2-3ITCNCE - REFRIG. HORIZ. COMERCIAL MACOM, AISI 304, 2 PORTAS INOX, TRILHOS, TAMPO CENTRO, SEM ESPELHO, COM CUBA, CABINE ESQ.



REFRIGERAÇÃO

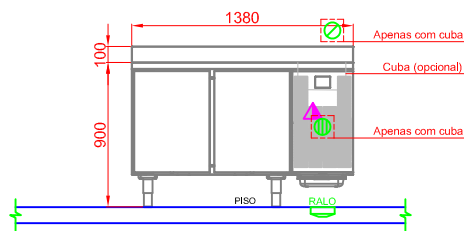
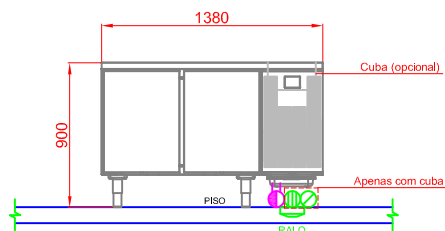
REFRIGERADOR HORIZONTAL COMERCIAL MACOM

RHC2-XXXX
REV. 07_23_F

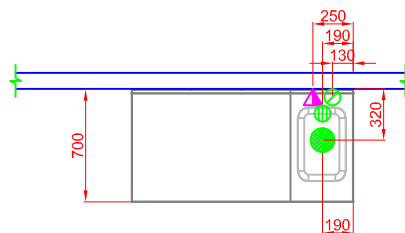
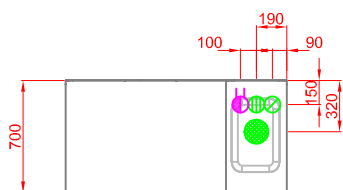
RHC2-ITCN / RHC2-ITCNC

RHC2-ITET / RHC2-ITETC

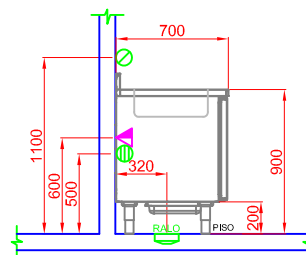
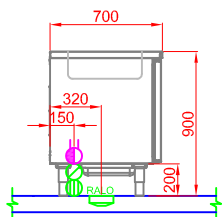
VISTA FRONTAL



VISTA SUPERIOR



VISTA LATERAL



LEGENDA

	Tomada elétrico na parede 220V 50/60Hz. Padrão de tomada deve estar de acordo com a NBR 14136/02 - 600mm do piso.
	Ponto elétrico no piso, eletroduto rígido de espera e cabos saindo a 1 metro do mesmo. Prever base para proteção do ponto com altura de 40mm. Padrão de tomada de estar de acordo com as normas NBR 14136/02. Alimentação elétrica: 220V 50/60Hz monofásico.
	Ralo sifonado Ø 150mm no piso.
	** Ponto de esgoto na parede Ø2" - altura de 500mm.
	** Ponto de água fria na parede Ø3/4" - altura de 1100mm.
	** Caso a torneira seja de bancada, executar ponto com altura de 600mm.
** PONTOS DE INSTALAÇÃO APENAS PARA EQUIPAMENTOS COM CUBA	

OBSERVAÇÕES :

- Todas as instalações devem obedecer às normas da ABNT;
- A tomada deve estar dimensionada de acordo com a potência do equipamento;
- Tomada não fornecida pela Macom;
- Posição de pontos sugeridas;
- Medidas em milímetros;
- Desenho sem escala.

GARANTIA:

Todos os produtos fabricados pela Aços Macom são testados e garantidos, através de sua fábrica e de seus representantes autorizados. O serviço de Assistência Técnica coberto por garantia, será prestado pela Aços Macom ou por um de seus representantes autorizados, de segunda a sexta feira das 08 às 17 horas. Para maiores informações consulte o suporte técnico Macom pelo telefone +55 11 2085-7000 ou pelo site: www.acosmacom.com.br