



Largura x Profundidade x Altura
980x1050x1278 mm
1250x1062x1279 mm



▶ VENTLESS-E2
▶ VENTLESS-E1

Qtd. : _____
Item : _____
Pedido : _____
Cliente : _____

DESCRIÇÃO:
VENTLESS-E2
VENTLESS-E1

Estação de cocção especial
VENTLESS MACOM.

CARACTERÍSTICAS :

- ▶ Construção em aço inox;
- ▶ Protetor salivar com prateleira superior em vidro temperado;
- ▶ Tampa inferior removível para facilitar a higienização;
- ▶ Ventiladores centrífugos em ambos os lados para fazer a sucção do vapor e fumaça pelas laterais e fundo, dispensando a necessidade de coifa;
- ▶ Sistema de filtragem com 04 estágios;
- ▶ Duas caixas para retenção de gordura;
- ▶ A estação ventless Macom possui tomadas frontais para ligação de equipamentos de até 4,0kW cada;
- ▶ Módulo banho maria e fogões de indução de sobrepор VENDIDOS SEPARADAMENTE;
- ▶ Rodízios de 3";

ESPECIFICAÇÕES TÉCNICAS :

Código :	VENTLESS-E2	VENTLESS-E1
Medidas :	980x1050x1278 mm	1250x1062x1278 mm
Medidas c/ embalagem :	1030x1100x1400mm	1300x1110x1400 mm
Peso :	100 Kg	150 Kg
Peso com embalagem :	120 Kg	170 Kg
Volume :	1,32 m ³	1,70 m ³
Potência:	800 W *	800 W *
Corrente :	40A	63A
Tensão:	220V - 60Hz (1~) - Monofásico + Terra	
Grau de proteção :	IP 13	

* A potência informada é do sistema de exaustão. A potência total do módulo dependerá dos equipamentos instalados sobre o mesmo, sendo obtida pela soma das potências destes equipamentos e do sistema de exaustão.

- ▶ BM71 - 2ME0003 - Utilizar no VENTLESS-E1;
- ▶ BM71 - 2ME0004 - Utilizar no VENTLESS-E2;
- ▶ COUNTER-TOP-GLN3500 - Utilizar nos dois VENTLESS;

Características técnicas, verificar data sheet.

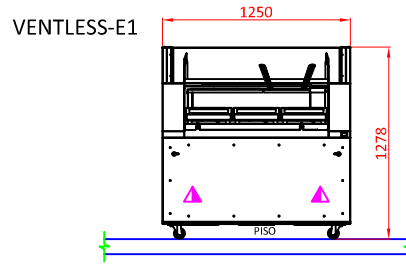
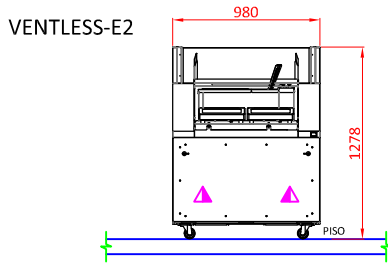


LINHA PREMIUM

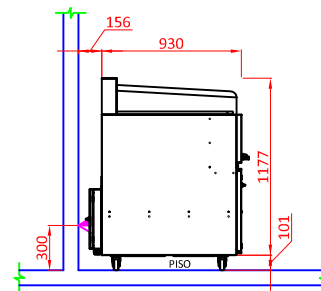
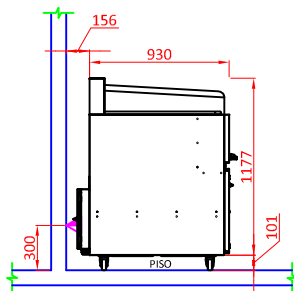
ESTAÇÃO DE COCÇÃO VENTLESS MACOM

VENTLESS-Ex
REV. 10_23_B

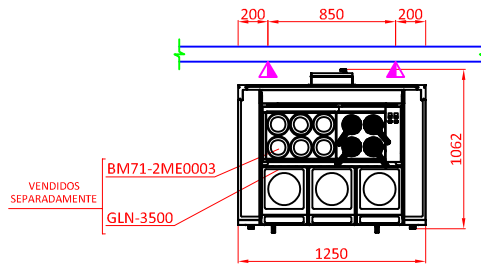
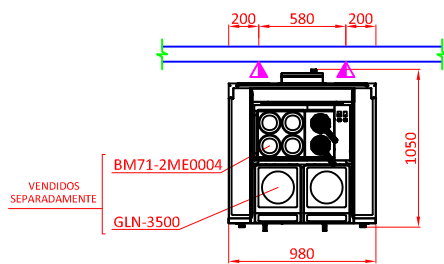
VISTA
FRONTAL



VISTA
SUPERIOR



VISTA
LATERAL



LEGENDA

VENTLESS-E2		Ponto elétrico na parede. Alimentação elétrica: 220V Monofásico + terra - 40A 60Hz a 300mm do piso.
VENTLESS-E1		Ponto elétrico na parede. Alimentação elétrica: 220V Monofásico + terra - 63A 60Hz a 300mm do piso.

OBSERVAÇÕES:

- Todas as instalações devem obedecer às normas da ABNT;
- A tomada deve estar dimensionada de acordo com a potência do equipamento;
- Tomada não fornecida pela Macom;
- Posição de pontos sugeridas;
- Medidas em milímetros;
- Desenho sem escala.

GARANTIA:

Todos os produtos fabricados pela Aços Macom são testados e garantidos, através de sua fábrica e de seus representantes autorizados. O serviço de Assistência Técnica coberto por garantia, será prestado pela Aços Macom ou por um de seus representantes autorizados, de segunda a sexta feira das 08 às 17 horas. Para maiores informações consulte o suporte técnico Macom pelo telefone +55 11 2085-7000 ou pelo site: www.acosmacom.com.br